

MODULO

TABLE MATERNELLE

CARACTÉRISTIQUES:

Hauteur d'utilisation : T1, T2, T3 et T4 norme européenne NF EN 1729. Tables à 4 pieds démontables; montage des pieds très rapide avec seulement 1 vis par pieds. Colisage à l'unité.

PIÈTEMENT:

Piètement en tube Ø 40 ép.: 1,5 mm; cadre soudé en tube 40/20 ép.: 1,5 mm; revêtu époxy.

PLATEAUX:

Plateau ép.: 21 mm stratifié et chant verni.

EMBOUTS:

Vérins de réglage avec une course de 25 mm; non marquant et non tachant.

CLASSEMENT AU FEU:

Classement M conventionnel sans essai préalable, selon l'Arrêté du 21 Novembre 2002 publié au JORF du 31 décembre 2002, relatif à la réaction au feu des produits de construction et d'aménagement.

Piètement revêtu époxy. - M1.

Plateaux dérivés du bois ép.: > 18 mm - M3.

Composants plastiques - M4.

ROULETTES:

Roulettes double galets pivotantes; non marquant et non tachant.

ENVIRONNEMENT:

Origine des bois issue de forêts gérées durablement, certifiée PEFC.



1 finition de chant



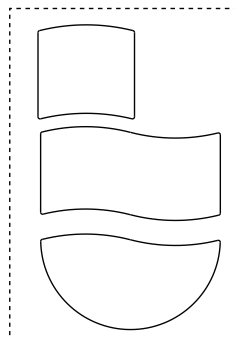
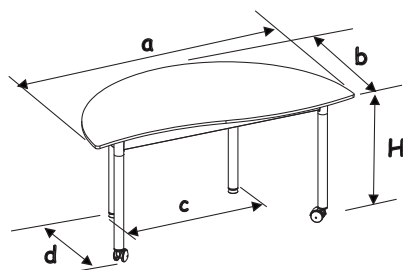
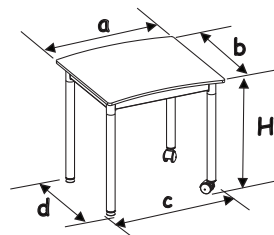
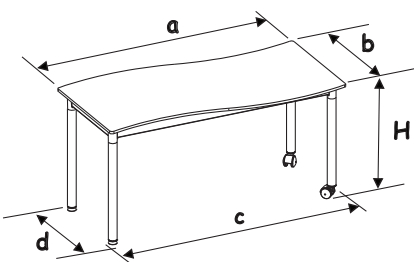
Montage rapide (1 vis).



Vérins de réglage



photo non contractuelle



Désignation	a (mm)	b (mm)	c (mm)	d (mm)	h (mm)	H (mm)	Poids (kg)
60 x 58,5							
Taille 1	600	585	560	460		460	9
Taille 2	600	585	560	460		530	9,2
Taille 3	600	585	560	460		590	9,4
Taille 4	600	585	560	460		640	9,6
120 x 60							
Taille 1	1200	630	1160	460		460	13,5
Taille 2	1200	630	1160	460		530	13,7
Taille 3	1200	630	1160	460		590	13,9
Taille 4	1200	630	1160	460		640	14,1
1/2 Ø 120							
Taille 1	1200	640	600	480		460	12
Taille 2	1200	640	600	480		530	12,2
Taille 3	1200	640	600	480		590	12,4
Taille 4	1200	640	600	480		640	12,6